

# PHƯƠNG ÁN THIẾT KẾ VÀ TỔ CHỨC ĐẦU NỒI DÀNH CHO CƠ SỞ KINH DOANH SỬ DỤNG BƠM NƯỚC THẢI

## PHẠM VI ÁP DỤNG:

- + ĐỐI VỚI NHỮNG HỘ GIA ĐÌNH ĐÃ CÓ HỆ THỐNG CÔNG THOÁT NƯỚC CẤP 3 PHÍA TRONG NHÀ
- + ĐỐI VỚI NHỮNG HỘ GIA ĐÌNH CÒ CAO BỘ NHÀ THẤP HƠN 30 VỚI NGOÀI NHÀ, CHIỀU DÀI TỪ BỀ THÂM ĐẾN CÔNG NGOÀI NHÀ QUÁ LỚN

## TRÌNH TỰ VÀ CÁCH THỨC THỰC HIỆN

### BƯỚC 1:

- TIẾN HÀNH PHẢ ĐỒ NỀN NHÀ TẠI VỊ TRÍ NGẦM THẨM CỦA BỂ TỰ HOẠI, NGẦM THẨM CỦA BỂ THOÁT NƯỚC THẢI TÂM RỬA

- ĐÀO MƯƠNG ĐẶT ỚNG THOÁT NƯỚC KÍCH THƯỚC 0,4X0,4M

### BƯỚC 2:

- HỤT SẠCH VÀ VỆ SINH CÁC BỂ TỰ HOẠI, CÁC CHẤT THẢI ĐƯỢC HỤT SẠCH VÀ MANG ĐI XỬ LÝ
- ĐỔ BÊ TÔNG LỚT DÀY NGẦM THẨM CỦA BỂ THẨM ĐỂ KHÔNG CHO NƯỚC THẢI TIẾP TỤC NGẦM XƯƠNG ĐẤT. BÊ TÔNG ĐỔ ĐỔ LÀM 2 LỚP. LỚP 1 SỬ DỤNG ĐÁ 4X6 DÀY 0.15 LỚP 2 SỬ DỤNG ĐÁ 1X2 DÀY 0.2M.

- LÀM VÁN KHUÔN ĐỔ BÊ TÔNG CHO LẤP DÀY TẠI VỊ TRÍ BỂ THẨM ĐỂ TIỆN THEO ĐỜI KIỂM TRA CƯỜNG NHƯ NẠO VẾT KHI CÓ SỰ CỐ VỀ HỆ THỐNG THOÁT NƯỚC

### BƯỚC 3:

- XÂY DỰNG BỂ TÁCH DẦU MỠ TẠI KHU VỰC BẾP ĂN. BỂ TÁCH DẦU MỠ CÓ CẤU TẠO GỒM 2 NGẦM. MỘT NGẦM CÓ NHIỆM VỤ GIỮ LẠI DẦU TỪ NƯỚC THẢI CỦA NHÀ BẾP LẠI TRONG BỂ. TẠI NGẦM NÀY CÒ LẤP ĐẶT ĐƯỜNG ỚNG ĐỂ HỤT TOÀN BỘ DẦU ĂN MANG ĐI XỬ LÝ. NGẦM CÒN LẠI CÓ NHIỆM VỤ ĐUA NƯỚC THẢI ĐẢ LOẠI BỎ DẦU DẪN RA NGẦM CƯỚC CỦA BỂ TỰ HOẠI. BỂ TÁCH DẦU CÒ THỂ THỰC HIỆN XÂY DỰNG HOẶC MUA NHỮNG MÔĐUN ĐƯỢC LẮP ĐẶT SẴN ĐƯỢC BÁN TRÊN THỊ TRƯỜNG.

### BƯỚC 4:

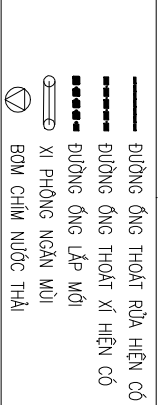
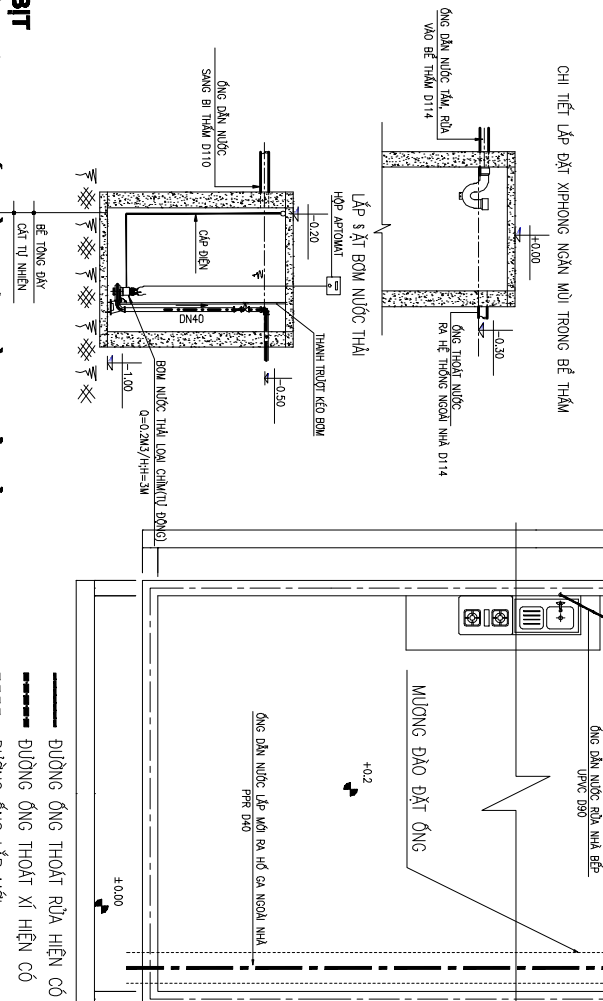
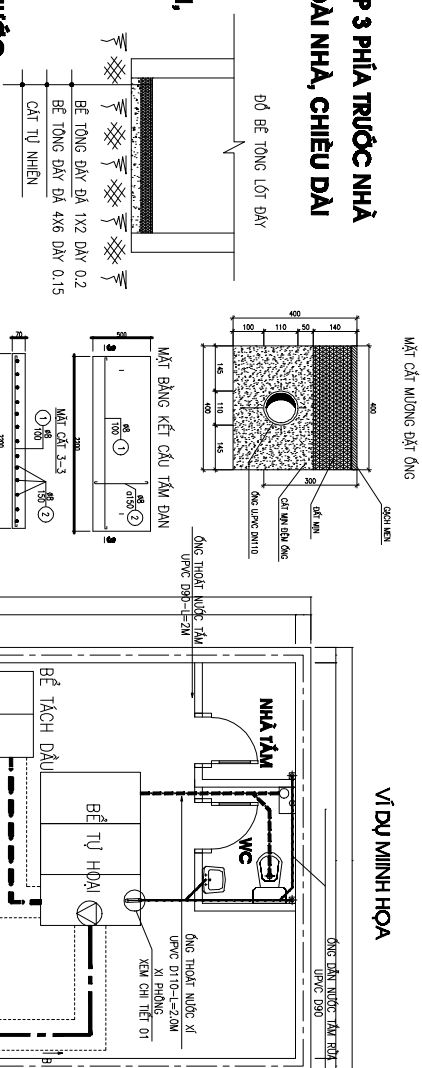
- LẮP ĐẶT XIPHONG NGẦM MÙI TRÊN ĐƯỜNG ỚNG THOÁT NƯỚC TÂM RỬA, XIPHONG NGẦM MÙI ĐƯỢC ĐẶT NGAY TRONG NGẦM THẨM CỦA BỂ THẨM
- LẮP ĐẶT BƠM NƯỚC THẢI PHÍA TRONG BỂ THẨM SAU KHI ĐÃ ĐƯỢC BÍT KÍN DÂY BĂNG BÊ TÔNG. BƠM KHÔNG ĐƯỢC LẮP ĐẶT Ở SÁT CẠNH VÀ VẠN HÀNH KHI TRONG ĐIỀU KIỆN KHÔ. NƠI MỘT SỢI XIGH HOẶC THANH TRƯỢT BỀ KÉO BƠM KHI CẦN SỬA CHỮA.
- LẮP ĐẶT ĐƯỜNG ỚNG TỰ BƠM RA BÊN NGOÀI CÔNG THOÁT NƯỚC. ĐƯỜNG ỚNG PHẢI ĐƯỢC LẮP ĐẶT ĐỂ KHÔNG CÓ KHÔNG KHÍ BỊ TÁC TRONG ỚNG.
- LẮP ĐẶT DÂY ĐIỆN CHO BƠM, SỬ DỤNG АРТОМАТ NGẦM MẠCH ĐỂ TRÁNH SỰ NGUY HIỆN KHI CÓ SỐC ĐIỆN

### BƯỚC 5:

- TIẾN HÀNH VẬN HÀNH THỬ KIỂM TRA CHẾ ĐỘ HOẠT ĐỘNG CỦA BƠM, VÀ KHẢ NĂNG BÔNG MỠ CỦA BƠM KHI HOẠT ĐỘNG. KIỂM TRA BỘ KÍN KHÍT CỦA CÁC ĐƯỜNG ỚNG CÁC MÔI NƠI ỚNG.

### BƯỚC 6:

- LẮP CẮT PHỦ DÀY 0,05M PHÍA TRÊN ỚNG, LẮP ĐẶT MÀN VÀ LÁT LẠI NỀN NHÀ



## BẢN VẼ 8

PHƯƠNG ÁN THIẾT KẾ VÀ TỔ CHỨC ĐẦU NỒI DÀNH CHO CƠ SỞ KINH DOANH SỬ DỤNG BƠM NƯỚC THẢI

VÍ DỤ MINH HỌA